




Checkliste ColostroFIT

Kolostrobank vorhanden

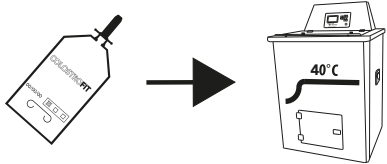
1 Kalbung beginnt

2 ColostroMAT steht auf Stand-by




3 Kalb ist geboren

4 ColostroBAG in den ColostroMAT einlegen und Profil 3 starten



Kalb



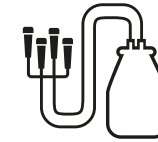
Kalb so schnell wie möglich
(spätestens 4 Stunden nach der Geburt)
mit einem ColostroBAG füttern




ColostroBAG entsorgen



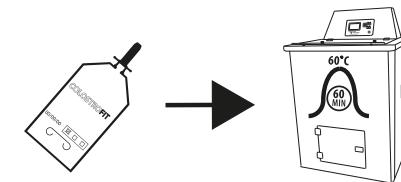
Kuh



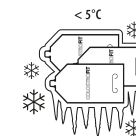
Kuh wird so schnell wie möglich gemolken



Kolostrum auf Qualität prüfen
(Kolostrometer im grünen Bereich;
Refraktometer >22 Brix%)



Kolostrum in Beutel abfüllen und
pasteurisieren Profil 2



Pasteurisiertes Kolostrum lagern